

**SB**사이버평생교육원

**학습자 매뉴얼(모바일)**

---

# 목차

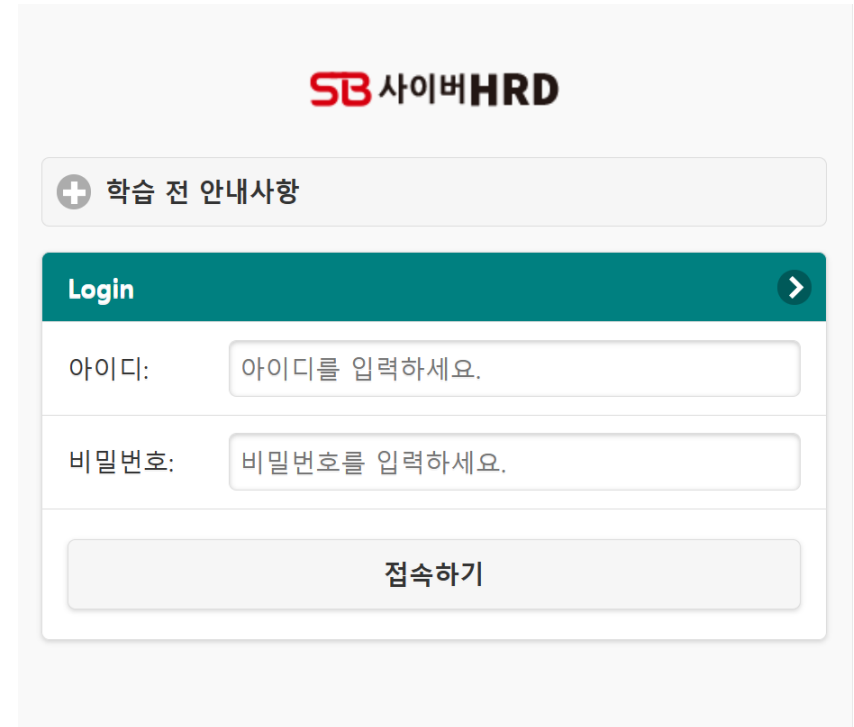
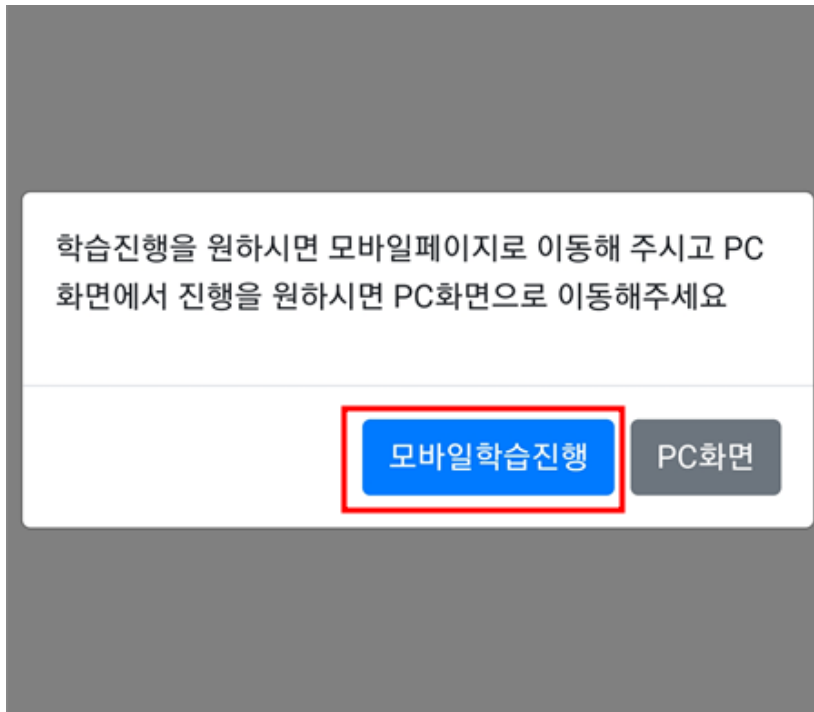
1. 모바일 학습안내
  2. 로그인
  3. 최초 로그인 본인인증
  4. 개인정보 수집 및 활용 동의
  5. 임시 비밀번호 변경
  6. 학습하기
  7. 복습하기
-

## 1. 모바일 학습 안내

---

- 1) PC수강과 동일한 내용으로 연계되어 수강이 진행됩니다.
- 2) 최초 로그인 시 1회 본인인증 절차가 진행됩니다.
- 3) 수료증은 PC에서만 발급됩니다.
- 4) 수료기준에 충족되지 못한 경우, 미이수 처리됩니다.
- 5) 수강 기간 연장은 불가합니다


## 2. 로그인


A screenshot of the SB 사이버HRD login page. At the top, the logo "SB 사이버HRD" is displayed. Below the logo, there is a button with a plus icon and the text "학습 전 안내사항". Underneath, there is a teal header with the text "Login" and a right arrow icon. Below the header, there are two input fields: "아이디:" with the placeholder text "아이디를 입력하세요." and "비밀번호:" with the placeholder text "비밀번호를 입력하세요.". At the bottom, there is a large grey button with the text "접속하기".

사이트주소 : [hrd.sbcyber.co.kr](http://hrd.sbcyber.co.kr)

1. 모바일에서 위 주소를 입력하여 접속합니다.
2. [모바일 학습 진행] 버튼 클릭
3. PC와 동일한, 아이디/비밀번호를 입력하고 로그인 합니다.

### 3. 최초 로그인 본인인증

 첫 로그인 본인인증

 본인인증 안내 사항

핸드폰

아이핀

1. 최초 로그인 시, 본인 확인을 위해 본인인증 절차를 진행하고 있습니다.
2. 본인인증은 핸드폰 본인인증, 아이핀 본인인증을 통해 진행이 가능합니다.
  - 핸드폰 인증의 경우 반드시 본인 명의의 핸드폰을 소지하고 있어야 하며, 선불 폰의 경우에는 본인인증을 진행하실 수 없습니다.
  - 공공 아이핀은 2018년 10월 31일부터 신규/재발급이 중단되었으며, 민간 아이핀 발급을 통해서 신규/재발급이 가능합니다.
  - 신규 아이핀 발급 받고자 할 경우에는, 민간 아이핀 홈페이지를 이용해 주시기 바랍니다.

### 3. 최초 로그인 본인인증(핸드폰 본인인증)

PASS

이용 중이신 통신사를 선택해 주세요.

SK telecom

kt

LG U+

알뜰폰

☐ 전체 동의
 

☐ 개인정보이용 동의
 ☐ 과유식별정보처리 동의

☐ 서비스이용약관 동의
 ☐ 통신사이용약관 동의

PASS로 인증하기

문자(SMS)로 인증하기

안전한 본인 확인을 위해 키보드 보안 프로그램을 설치해주세요.  
설치

PASS

PASS로 인증하기

문자(SMS)로 인증

QR코드로 인증하기

이름

성명입력

휴대폰번호

숫자만 입력

보안문자 입력

275816

☐ 인증정보(이름/휴대폰번호) 기억하기
 

취소

확인

PASS

PASS로 인증하기

문자(SMS)로 인증

이름

성명입력

생년월일/성별

●●●●●●

-

●●●●●●

휴대폰번호

숫자만 입력

보안문자 입력

429351

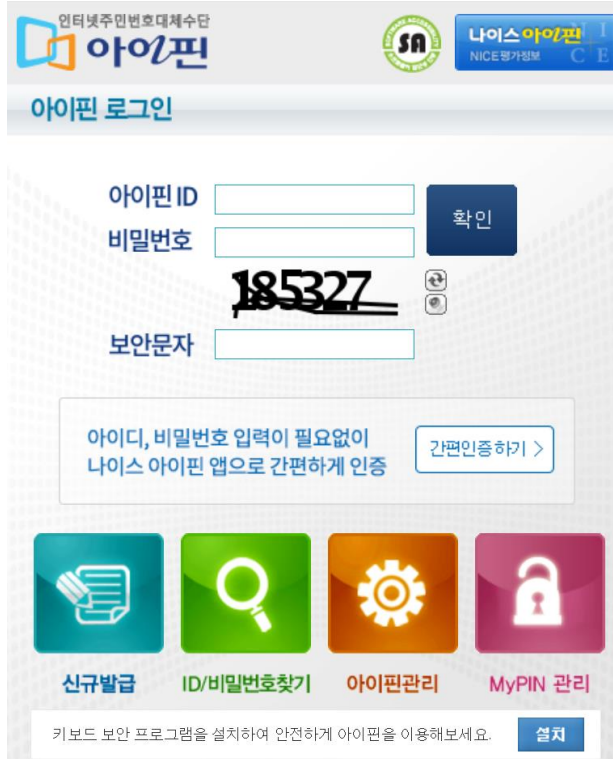
☐ 인증정보(이름/휴대폰번호) 기억하기
 

취소

확인

- 현재 사용중인 통신사를 선택해주세요.  
※ 알뜰폰일 경우 알뜰폰 사업자까지 선택 해주셔야 진행 가능합니다.
- 인증방법은 간편 본인확인 (앱)과 휴대폰 본인확인 (문자) 2가지 형태로 진행 가능합니다.
  - 간편 본인확인 (앱)은 본인명의 핸드폰에 pass어플을 설치 후에 사용가능한 방법입니다.
  - 휴대폰 본인확인 (문자)은 화면과 같이 개인정보를 입력 후, 확인버튼을 클릭하면, 핸드폰으로 인증문자가 발송되며, 인증문자를 정확히 입력하면, 본인인증이 완료됩니다.

### 3. 최초 로그인 본인인증(아이핀 본인인증)



인터넷주민번호대체수단  
아이핀  
NICE평가정보

아이핀 로그인

아이핀 ID

비밀번호

보안문자

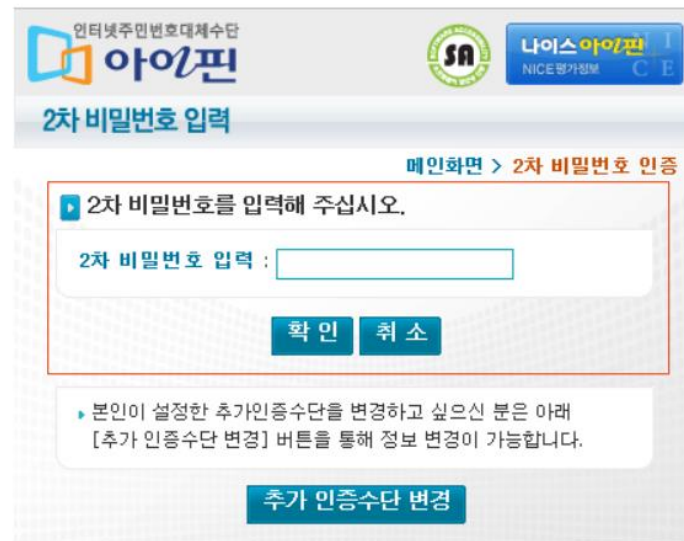
확인

아이디, 비밀번호 입력이 필요없이  
나이스 아이핀 앱으로 간편하게 인증

간편인증하기 >

신규발급 ID/비밀번호찾기 아이핀관리 MyPIN 관리

키보드 보안 프로그램을 설치하여 안전하게 아이핀을 이용해보세요. 설치



인터넷주민번호대체수단  
아이핀  
NICE평가정보

2차 비밀번호 입력

메인화면 > 2차 비밀번호 인증

2차 비밀번호를 입력해 주십시오.

2차 비밀번호 입력 :

확인 취소

본인이 설정한 추가인증수단을 변경하고 싶으신 분은 아래  
[추가 인증수단 변경] 버튼을 통해 정보 변경이 가능합니다.

추가 인증수단 변경



인터넷주민번호대체수단  
아이핀  
NICE평가정보

메인 화면

메인화면 > [인증완료]

- 아이핀 인증 요청이 완료되었습니다.
- 본인 인증결과를 제출하시려면 [인증 완료] 버튼을 클릭해 주세요.
- 아이핀 유효기간 만료일 : 2020년 01월 21일  
(갱신기간 : 2019년 12월 23일 ~ 2020년 01월 21일)

인증 완료

1. 아이핀 ID, 비밀번호, 화면에 보이는 문자를 입력하고 확인을 클릭합니다.
2. 2차 비밀번호를 입력 한 후 확인버튼을 클릭합니다.
3. “인증완료” 버튼을 클릭하면, 인증이 완료됩니다.

## 4. 개인정보 수집 및 활용 동의



### 개인정보활용 동의

본 아주 작은 텍스트 파일로서 귀하의 컴퓨터 하드디스크에 저장됩니다. 회사은(는) 다음과 같은 목적을 위해 쿠키를 사용합니다.  
단, 사업주지원 훈련 교육과정을 진행을 한 경우에는 사업주훈련규정 법령에 따라 회원탈퇴를 요청한 경우에는 3년

☐ 개인정보 수집항목에 동의합니다.

### 사이트 이용약관

삭권을 침해할수 있는 일체의 행위를 하여서는 안됩니다.  
⑥ 회원은 서비스의 이용권한, 기타 이용계약상 지위를 타인에게 양도, 증여하여서는 안됩니다.  
⑦ 회원은 기타 관계 법령에 위해되는 행위를 하여서는 안됩니다.

☐ 사이트 이용약관에 동의합니다.


동의하기

동의안함

1. 개인정보취급방침 및 사이트이용 약관, 수강생 정보를 확인 하신 후 동의 또는 미동의를 선택해주시기 바랍니다.  
※ 미동의를 선택할 경우, 교육 진행을 할 수 없습니다.



## 5. 임시 비밀번호 변경

 임시 비밀번호 변경

※ 개인정보강화를 위해 임시비밀번호를 변경해주세요

+ 기존 임시 비밀번호

+ 변경할 비밀번호

+ 변경할 비밀번호 확인

비밀번호는 영문(대소문자 구분),숫자 8~20자까지 가능하며, 영문,숫자,특수문자를 혼합하여 입력해주세요

변경하기

1. 임시 비밀번호는, 로그인 후 반드시 변경을 진행해야 합니다.
  2. 변경하실 비밀번호는 영문,숫자,특수문자를 혼합하여 최소 8자리 이상, 20자리 이내로 작성해주시기 바랍니다.
- ※ 기존 임시 비밀번호와 새 비밀번호를 작성 한 후 비밀번호 변경하기를 클릭합니다.

## 6. 학습하기

나의 강의실

과정명	메타버스 기초 및 제작 실습
학습기간	2023-05-15 ~ 2023-08-15
전체진도율	100%
1일제한차시	8차시 제한
비고	평가시험은 PC에서만 응시가능합니다.

※ 학습차시를 클릭하면, 수강입장을 하실 수 있습니다.

학습차시

Chapter 2

1. 4차 산업혁명과 디지털혁신

차시 진도율 : 100% | 전체페이지수 : 0Page  
학습상태 : 학습완료  
총학습시간 : 31분 22초

>

2. 디지털혁신 산업

차시 진도율 : 100% | 전체페이지수 : 0Page  
학습상태 : 학습완료  
총학습시간 : 13분 2초

>

1. [나의강의실 > 수강진행과정] 수강과정을 클릭하고, 차시별 학습을 진행합니다.

## 6. 학습하기

나의 강의실

자동 로그아웃 : 1시간 59분 57초 [연장하기](#)

1 차시 - 4차 산업혁명과 디지털혁신



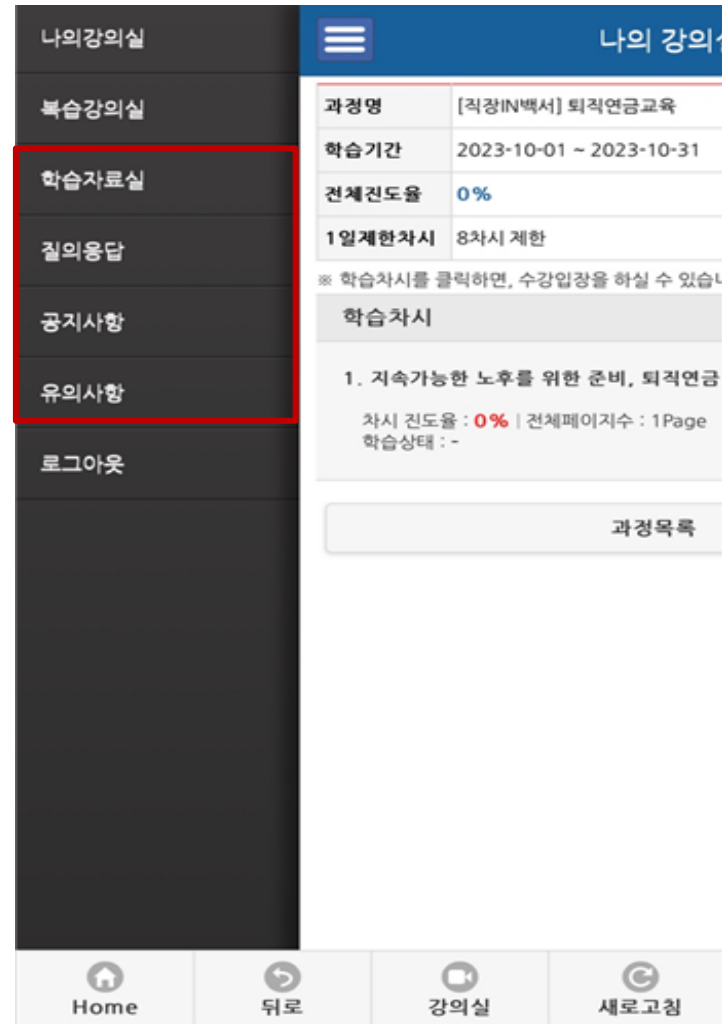
[이전 페이지](#) 1 / 5 [다음 페이지](#)

[차시목록](#)

1. 동영상 재생버튼을 클릭하면, 학습이 진행됩니다.
2. 다음 페이지를 클릭하여 전체 페이지를 학습합니다.
3. [최소 학습시간]이 충족되어야 학습이 완료됩니다.

※ 최소 학습시간은 차시별 총 학습시간의 50% 입니다. '최소 수강시간'은 PC 학습에서 확인할 수 있습니다.

## 6. 학습하기>강의실 메뉴



1. 상단에 메뉴아이콘을 터치하면 왼쪽으로 메뉴리스트를 확인 할 수 있습니다.
2. 학습자료실 : 해당 과정에 대해 올라온 자료를 확인하여 활용할 수 있습니다.
3. 질의응답 : 학습을 하면서 질문이 필요한 경우, 학습질의응답 메뉴에서 질문을 할 수 있습니다.
4. 공지사항 : 해당 과정에 대한 공지사항을 확인할 수 있습니다.

## 7. 복습하기

나의강의실

**복습강의실**

학습자료실

질의응답

공지사항

유의사항

로그아웃

나의 강의

과정명	메타버스 기초 및 제작
학습기간	2023-05-15 ~ 2023-08-
전체진도율	100%
1일제한차시	8차시 제한
비고	평가시험은 PC에서만

※ 학습차시를 클릭하면, 수강입장을 하

학습차시

1. 4차 산업혁명과 디지털혁신

차시 진도율 : 100% | 전체페이지  
학습상태 : 학습완료  
총학습시간 : 35분 33초

2. 디지털혁신 산업

차시 진도율 : 100% | 전체페이지  
학습상태 : 학습완료  
총학습시간 : 13분 2초

과정목록

복습하기

복습 진행 과정

Now 1



메타버스 기초 및 제작 실습

복습일 : 2024년 02월 15일 까지  
남은복습일 : 245일

복습하기

과정명	메타버스 기초 및 제작 실습
복습기간	2024-02-15 까지 복습가능

※ 학습차시를 클릭하면, 수강입장을 하실 수 있습니다.

학습차시

Chapter 2

1. 4차 산업혁명과 디지털혁신

전체페이지수 : 5Page

2. 디지털혁신 산업

전체페이지수 : 5Page

1. [복습강의실]을 클릭 합니다.
2. 복습 진행 과정의 남은 복습일을 확인할 수 있습니다.
3. 과정명을 클릭하고, 차시별 학습을 진행합니다.

12